

# “CAMINO A LA NAVIDAD”

NIÑOS DE 7 A 9 AÑOS.

## “TIEMPO DE ESPERANZA”

### CATEQUESIS MISIONERA

#### OBJETIVOS:

- ★ Que el niño comprenda el significado de “estar atentos” y “vigilantes”.
- ★ Preparar el corazón para la venida del nacimiento del Niño Jesús.



#### CONTENIDOS:

- ✦ Preparo el corazón para estar atento a la llegada del Salvador.
- ✦ El significado de “estar atentos”, en vigilia, prevenidos.

#### MOTIVACIÓN:

- ☼ Dramatizar una escena de una familia que está esperando un bebé.

La mamá está nerviosa, esperando la llegada de su nuevo hijo. El niño está impaciente porque quiere tener un hermanito para jugar. El papá preocupado por ayudar para que todo salga bien.

La mamá empieza a preparar el bolso con la ropa del bebé y el niño se acerca a preguntarle:

Niño: - *¿Ya va a nacer mi hermanito?*

Mamá: - *No, todavía faltan unas semanas.*

Niño:- *¿Y por qué ya estas preparando el bolso?*

Mamá: - *Porque tenemos que preparar con tiempo las cositas del bebé.*

Niño:- *¿Por qué?*

Mamá: - *Porque no sabemos el día exacto que va a nacer, tal vez pueda adelantarse y necesitamos su ropita en ese momento. Si no las preparamos, no tendríamos qué ponerle.*

Niño:- *¡Ahhhh! Entiendo. ¿Y qué más necesita un bebé cuando va a nacer?*

Mamá: - *Muchas cosas. ¿Qué te parece si nos sentamos con papá y mamá y hacemos una lista con todas las cosas que nos faltan y son necesarias.*

Niño: - *¡Dale! Chicos, ¿nos ayudan a preparar la lista...?*



En ese momento, se sientan los “actores” y escriben lo que los niños de la infancia van diciendo, anotando todo lo que se necesita en una casa para la llegada de un bebé.

### RECURSOS:

📁 Disfraces, escenografía sencilla para la representación (mesa, sillas, bolso, ropita de bebé), Biblia, tiras de papel naranja y amarilla para armar la cunita de Jesús.

### AMBIENTACIÓN:

🌿 Escenografía de un ambiente de la casa (cocina, dormitorio o sala)

### ORACIÓN:

*Esta tarde, Jesús te invitamos a nuestra casa, ¡Ven!, no tardes.  
Tenemos muchas cosas que contarte, también queremos escucharte a ti,  
porque Tu vienes a la Tierra para revelarnos los secretos del Padre.  
Hoy estamos con un corazón atento y en espera de Tu Palabra.*

### ILUMINACIÓN:

📖 Marcos 13, 33 - 37



*Estemos preparados, esperando la llegada del Niño Jesús, el hijo de Dios. Empecemos a preparar nuestro corazón para que el Señor nos encuentre dispuestos a recibirlo con alegría. Estemos en vigilia para abrir la puerta de nuestra casa, nuestra vida para dar paso a Jesús.*

### ACTIVIDAD:

👏 Preparamos entre todos la cunita para recibir al Niño Jesús (se usará en el último encuentro para armar el pesebre)

Después de la reflexión de la Palabra se entregan 2 o 3 tiritas a cada niño para ellos escriban sus nombres, de sus familias, sus pensamientos, sus peticiones, agradecimientos.

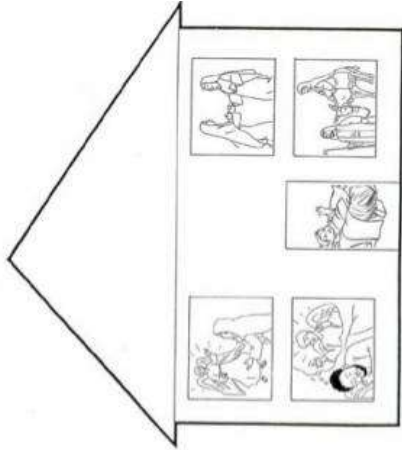
Luego de escribir las tiritas, ir colocándolas en una caja chata (puede ser cajón de frutillas o caja de cartón) para ir formando la “pajita” de la cunita.

👏 Para culminar la actividad mirar el video de You Tube : “Canción: Prepárate en Adviento”.

👏 Se puede realizar alguna de las siguientes actividades para el cuaderno misionero:

## Dibujos de Navidad

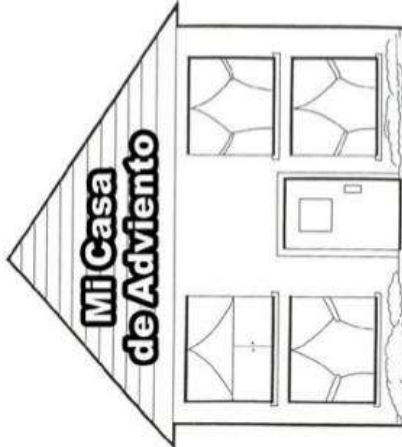
Colorea esta casa y recórtala.  
Pega la casa de adviento encima de ésta.



Para la Guía:  
Ayude a los niños a pegar las dos casas juntas.  
Cuando las casas estén terminadas, dirija a los niños para que abran una ventana cada domingo de Adviento. Abrir la puerta con el niño en Navidad.

## Mi Casa de Adviento

Colorea esta casa y recórtala.  
Corta las ventanas y puertas para que se puedan abrir.



Para la Guía:  
Dirija a los niños a que recorten las ventanas y puertas sobre las tres líneas gruesas para crear la casa correctamente.

## Despertemos llega Cristo

Despertemos llega Cristo, ven Señor  
Acudamos a su encuentro, ven Señor.

La Iglesia espera tu venida, ven Señor,  
Y llena de alegría canta, ven Señor.

Palabra eterna y creadora, ven Señor,  
A renovar todas las cosas, ven Señor.

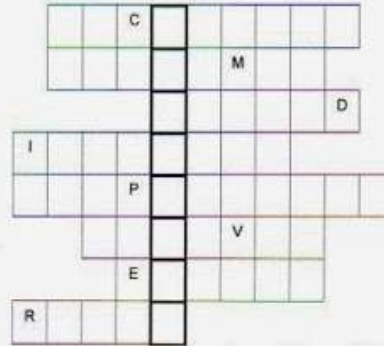
Imagen de la luz eterna, ven Señor,  
A iluminar nuestras tinieblas, ven Señor.

Verdad y Vida encarnada, ven Señor,  
A responder a nuestras ansias, ven Señor

Pastor y Rey de nuestro pueblo, ven Señor  
A conducimos a tu Reino, ven Señor.



Busca las palabras correctas de la canción y ubícalas en la grilla vacía. En la columna señalada, se leerá el nombre de un tiempo litúrgico. Como ayuda hay algunas letras colocadas.



Solución: palabras: encarnada-acudamos-verdad-iluminar-despertemos-renovar-eterna-reina/ columna: adviento

## COMPROMISOS:

### ‡ PERSONAL:

Rezo un Avemaría cada noche para prepararme a recibir a Jesús.

### 🏠 AMBIENTAL:

Comparto en familia la primera ventanita de la casa de Adviento.

### 🌐 MÁS ALLÁ DE LAS FRONTERAS:

Rezo en familia por Silvana Medina, animadora de la IAM que muy lejos anunciando a Jesús.



## “EL CAMINO ADVIENTO”

### ESPIRITUALIDAD MISIONERA



#### OBJETIVO:

- ★ Que el niño descubra la importancia del tiempo del Adviento.

#### CONTENIDOS:

- ✦ Vivo con José y María el Adviento.
- ✦ Nos preparamos con alegría para el nacimiento del Niño Dios.

#### MOTIVACIÓN:

- ☀ Representación a cargo de tres animadores: José, María y una persona que quiere saber qué es el Adviento.

José y María se dirigen al grupo: - ¡Hola! Nos llamamos José y María y queremos contarles qué es el Adviento.

Animador: - ¿Viento? Pero si hoy no hace viento.

María: - No dije viento, si no **Adviento** que significa *venida*. Es que en Adviento esperamos la *venida* de alguien.

José: - Esperamos la *venida* del Niño Jesús.

María: - Esta espera dura cuatro semanas, las anteriores a la Navidad.

Animador: - Pero... ¿Estamos esperando cuatro semanas sentados a que nazca Jesús?

José: - ¡Nooo! Durante el Adviento no esperamos quietos si no que esperamos preparando el corazón.

María: - Debéramos ir por la vida con esperanza y alegría.



#### RECURSOS:

- 📁 Disfraces, mantel, velas, pesebre, tela para el camino, Biblia, huellas de cartulina para cada niño.

#### AMBIENTACIÓN:

- ☼ Armamos un altar colocando el mantel, un pesebre y dos velas encendidas. Con una tela se prepara un camino que llega hasta el pesebre.

## ORACIÓN:



*“Niñito Jesús, tú que naciste  
hace miles de años en Belén,  
ayúdanos a preparar el lugar adecuado  
para que nazcas en nuestro corazón”.*



## EXPERIENCIA DE VIDA:

✠ *Sabiendo que nos tenemos que preparar para recibir al Niñito Jesús en nuestro corazón, recibamos la Palabra de Dios que nos iluminará cómo debemos hacerlo.*

La recibimos cantando:

Tu Palabra Señor  
es Palabra de amor  
que nos habla directo al corazón.  
Te pedimos Señor  
que tengamos valor  
para ser hoy el eco de Tu voz.



## ILUMINACIÓN:

📖 Lucas 3, 4; 15 – 16

*Juan conoce su misión de allanar el camino del Señor y se designa a sí mismo como la voz que clama en el desierto.*

*Al igual que Juan, debemos preparar los caminos del Señor anunciando la Buena Noticia.*

## ACTIVIDAD:

✋ Repartimos a cada niño una huella para que escriban respondiendo a la pregunta:  
¿Cómo puedes preparar tu corazón para recibir a Jesús?



Luego de que terminen, cada uno colocará su huella en el camino que nos lleva al nacimiento de Jesús (pesebre).

## COMPROMISOS:



‡ PERSONAL:

Elige tu compromiso de esta semana:

- Ayudaré en casa, en aquello que más me cueste trabajar.
- Obedecerá a mis papás y maestros con alegría.
- Esta semana seré un buen compañero.

‡ AMBIENTAL:

Traeré el próximo encuentro una mercadería para armar una canasta navideña que será entregada a una familia en Navidad.

🌍 MÁS ALLÁ DE LAS FRONTERAS:

Rezaré un Padrenuestro y un Gloria por los niños por nacer.



¡QUÉ REGALO!

SERVICIO MISIONERO

OBJETIVO:

- ★ Que el niño pueda dar a conocer a los demás que Jesús nace a través de un gesto de amor...



CONTENIDOS:

- ✦ Jesús nace. Nos envuelve con su amor.
- ✦ Jesús nace y nos reúne. Hacemos fiesta con Él.



RECURSOS:

📁 Titiritero, títere, regalo, Biblia, cartulinas, colores, brillantina, marcadores, tijera, plasticola, cajas forradas para la mercadería navideña.

### AMBIENTACIÓN:

🌀 Colocar en un lugar central el titiritero. Preparar con anticipación un títere de un niño y un regalo con el Niño Dios dentro.

### MOTIVACIÓN:

☀️ Diálogo del títere con un animador que trae un paquete de regalo. El títere quiere adivinar lo que hay dentro sin abrirlo.

Animador: - *Hola Pepito, te traje en regalo. ¿Querés adivinar qué es?*

Títere: - *¡Qué alegría, un regalo! Siiii, quiero adivinar. Dame algunas pistas.*

Animador: - *Es liviano.*

Títere: - *¿Será una pluma?*

Animador: - *Es chiquito.*

Títere: - *¿Será una hormiga?*

Animador: - *Es para cada uno de nosotros.*

Títere: - *¿Serán caramelos?*

Animador: - *Es importante.*

Títere: - *¿Será un anillo?*

Animador: - *Es para el corazón.*

Títere: - *¿Será un prendedor?*

Animador: - *Es para darnos muchos mimos.*

Títere: - *¿Será una mano que acaricia?*



El animador abre el paquete y aparece la imagen de Jesús recién nacido; el títere no sabe quién es y le hace preguntas a los chicos:

- *¿Es el hermanito de alguno de ustedes?*
- *¿Es el hijito de la Señora?*
- *¿Quién perdió su muñeco?*
- *¿Será un nuevo amigo?*

Los chicos le responden dirigidos por el animador; el títere queda enamorado de ese bebé e invita a que todos lo alcen a upa; lo vamos pasando uno por uno.

Cuando termina la ronda, con el niño en los brazos del animador, escuchamos la Palabra de Dios.

### ILUMINACIÓN:

🕯 Lucas 2, 6 – 7

*Así como María envuelve a su hijo en pañales y lo acuesta en el pesebre, así estamos nosotros ahora, acunando al Niño Jesús en nuestras manos. Este es el inmenso regalo de Dios para todos nosotros.*

### ORACIÓN:

*“Es Navidad cada vez que das el amor de Dios a través de ti.*

*Sí, es Navidad, cada vez sonrías a tu hermano y le ofreces una mano.”*

*Madre Teresa*



### ACTIVIDAD:

👏 Dividir al grupo en dos:

\* Primer grupo:

Los niños realizarán diferentes tarjetas navideñas:

- Con mensajes navideños.
- Con horarios de Misa de Nochebuena.

\* Segundo grupo:

Los chicos armarán las canastas navideñas con los artículos que hemos pedido en el encuentro anterior.

👏 La actividad se termina con el reparto de las tarjetas en las casas que pasamos mientras vamos a llevar las canastas a las casas de las familias necesitadas.

### COMPROMISO:

🕯 PERSONAL:

Rezaré un Avemaría por los niños recién nacidos.

🕯 AMBIENTAL:

Rezamos por las familias necesitadas que visitamos.

🌍 MÁS ALLÁ DE LAS FRONTERAS:





Rezaremos un Gloria pidiendo la paz en el mundo.



## COMPARTIMOS EL GRAN REGALO DE DIOS

### COMUNIÓN MISIONERA

#### OBJETIVO:

★ Que el niño descubra y comparta la alegría de preparar el pesebre para motivar a toda su comunidad a celebrar la Navidad.

#### CONTENIDOS:

- ✦ La alegría de recibir como regalo al Niño Dios.
- ✦ Celebrar la Navidad no es sólo un recuerdo, porque Jesús sigue naciendo en cada momento, en toda persona que se abre a su mensaje.

#### RECURSOS:

📁 Biblia, equipo de música y CD navideños, materiales para preparar los personajes del pesebre (cartón, afiches, pinturas, esferas de telgopor, tela ecológica de diferentes colores, lanas, hilo sisal, paja, maderas, virutas)

#### AMBIENTACIÓN:



☼ Preparar un pequeño altar con el Niño Jesús. Decorar el salón con motivos navideños. Escuchar música mientras trabajamos en familia.

### MOTIVACIÓN:

☼ Para comenzar, los niños invitarán a sus familias a adorar al Niño Dios al compás de un breve villancico.

Los chicos y sus familias bailan frente al altar preparado.

### ORACIÓN:

*Niñito Jesús, que naciste en Belén,  
Bendice a nuestras familias  
y a nosotros también.*



### ILUMINACIÓN:

☪ Lucas 2, 11- 14

*El Niño Jesús, personaje central de la Navidad, nos comunica la Buena Noticia. Compartamos con alegría este anuncio a toda nuestra comunidad transmitiendo la alegría de celebrar la Navidad.*



### EXPERIENCIA DE VIDA:

☪ *Vamos a albergar al Niño Jesús en nuestra casa. Vamos a prepararle un lugar para que pueda nacer entre nosotros hoy, aquí, haciendo visible y compartiendo el espacio y el gesto para que Jesús nazca en un pesebre. Si es cierto que el mejor pesebre es nuestro corazón, vamos a prepararle también el corazón afuera en un pesebre hecho con la generosidad, de alegría, de amor.*

### ACTIVIDAD:

☪ Vamos a armar el pesebre en familia. Lo haremos escuchando música de Navidad.

La idea de este trabajo es que cada familia arme un personaje del pesebre seleccionado con anterioridad para que pueda traer los materiales que considere necesario para realizarlo. Si hay muchos participantes se pueden multiplicar los pastores y animales, sin olvidar el pesebre propiamente dicho, el pasto, las estrellas, la luna, los árboles y todo lo que sugiera su creatividad.

☪ Una vez que las familias terminan el personaje se arma el pesebre en un lugar público de la comunidad elegido y preparado con anterioridad.



## COMPROMISO:

### ‡ PERSONAL:

Celebrar con alegría la Navidad.

### ✙ AMBIENTAL:

Participar de la Misa de Navidad con mi familia.

### 🌍 MÁS ALLÁ DE LAS FRONTERAS:

Rezar por los niños de los países que no celebran la Navidad, para que puedan conocer Jesús.



Agradecemos a la IAM de Orán por la disponibilidad en preparar la Escuela con Jesús.