

ESCUELA CON JESÚS: CELEBRAMOS LA RESURRECCIÓN

CATEQUESIS MISIONERA

JESUS DA LA VIDA POR AMOR A
NOSOTROS

Recursos: Biblia, Altar, velas, imagen de Jesús grande, proyector, computadora.

Ambientación: Proyección de audiovisual con imágenes de la lectura y el relato.


DESARROLLO DEL ENCUENTRO:

Canto: Viva la fe, u otro.

Link: <https://www.youtube.com/watch?v=msYG2jbA5G0>

Experiencia de vida:

Que los chicos comenten lo vivido durante Semana Santa en la parroquia y con sus familias

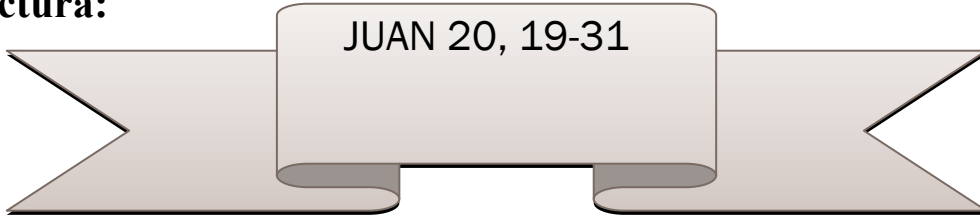


Guía para orientar el dialogo:

- ¿Con quiénes vivieron semana santa?

- De todos los días ¿Qué día te impactó más (domingo de ramos, sábado de gloria, domingo de resurrección? ¿Por qué?
- ¿Qué hizo Jesús por nosotros?

Lectura:



Modelo para guiar la reflexión:

- ¿Dónde se encontraban los discípulos antes de que aparezca Jesús resucitado? ¿y al verlo como se sintieron?
- ¿Cómo saluda Jesús a sus discípulos?
- ¿Todos creyeron en él? ¿Quién no creyó? ¿Porque?
- ¿Qué tuvo que hacer Jesús para que su discípulo creyera?
- Con este pasaje bíblico ¿Qué mensaje nos deja Jesús?, ¿Podemos aplicarlo a nuestra vida hoy?

Canción y dinámica: todos juntos escuchamos la canción “Nadie te ama como YO”, al finalizar, con palmas y distintos ritmos repetimos el estribillo.

Link: <https://www.youtube.com/watch?v=rJ-YiCvzsRw>

Actividad: Pintar una imagen de Jesús resucitado.

JESÚS HA RESUCITADO



Oración modelo: “Señor Jesús, Gracias por el regalo tan lindo y único que fue dar la vida por mí.

Te pido que me regales el Don de la Fe, para poder ser como tus discípulos que creyeron sin ver”.

Rezamos un Ave María.

Canto: “Yo tengo un Amigo que Ama”.

Link: <https://www.youtube.com/watch?v=vs1RhBAXecg>

Compromisos:

- Personal: Cada noche dar gracias a Jesús por su amor.

ESPIRITUALIDAD MISIONERA

Dejemos que

toque nuestro
corazón

OBJETIVO:

Lograr que el niño comprenda la importancia de comunicarse con Dios en la oración

Recursos: Biblia, vela, vaso con agua, cartulina roja, tijera, cinta, imágenes de Jesús con la mano levantada, una cruz de madera.

Ambientación:

Disponer de un pequeño altar con una cruz en el centro, en una mesa.

Desplegar al pie de ese altar los corazones hechos de cartulina para cada uno de los niños y animadores.

DESARROLLO DEL ENCUENTRO:

Oración (canción): “señal de la cruz”, “En el nombre del padre, en el nombre del hijo y del espíritu santo estamos aquí. Para alabar y agradecer, bendecir y adorar. Estamos aquí señor, Dios trino de amor”.

Dinámica: Dar a cada uno de los niños un corazón en el que escriban su nombre e invitarlos a que los peguen en la pared. Luego entregar a cada uno, una figura de Jesús resucitado, la cual se pondrá adentro del corazón del niño.




Imagen sugerida.

Modelo para guiar la reflexión:

- ¿Todos tenemos a Jesús en nuestro corazón?
- ¿Qué está haciendo Jesús en Mi corazón?
- ¿Qué harías para ayudar a Jesús a que toque el corazón de los demás?

Lectura:

Lucas 24, 28-32

- ¿Qué invitación le hacen los discípulos a Jesús?
- ¿Cuándo reconocen los discípulos a Jesús?
- ¿Qué recordaron los discípulos con ese gesto?
- ¿Puedes explicar porque les ardía el corazón?
- ¿Alguna vez, a ti te “ardió el corazón”?

Dios nos habla por medio de su Palabra y nos da la capacidad para escucharlo, entenderlo.

Dialogar con los niños sobre la importancia de tener a Jesús en nuestros corazones y pedir que piensen en alguien que está pasando por situaciones difíciles.

Presentar los corazones de cada niño para simbolizar la entrega de amor a cristo.

Canto: Himno de la IAM.

Compromiso: Rezar un ave María en familia.

SERVICIO MISIONERO

Tema: Jesús nos enseña a cuidar a sus ovejas

Objetivo: que el niño transmita con alegría el amor de Dios para todas las personas.

Contenidos: Con alegría transmitimos el amor a los demás.

Trabajo previo: cada animador realizara una tarjeta de invitación.

Recursos: cartulinas de colores de infancia, marcadores, imágenes de Jesús, ovejas, infancia misionera, proyector, computadora, tarjetas realizadas por los animadores, ejemplos de tarjetas.

Ambientación: los animadores presentan las tarjetas modelo que hayan realizado previamente cada uno.

Para complementar el popurrí de tarjetas se puede utilizar el medio audiovisual proyectando otros ejemplos o bien con imágenes impresas.

DESARROLLO DEL ENCUENTRO

Oración: “señal de la cruz”, un ave María.

Canto: dinámica de “el pastor y la oveja desobediente”

<https://www.youtube.com/watch?v=elcXcGd2Uo0>

- ¿Cómo nos cuida Jesús?
- ¿Cómo cuidamos nosotros a nuestros hermanos? ¿Nos gusta que nos cuiden?
- ¿Qué pasa cuando somos desobedientes?

Lectura: Juan 10, 11-18

Jesús nos cuida a todos por igual, nos invita a querernos y respetarnos como sus hijos.

Actividad: Entregamos a cada niño un recorte de cartulina, y los invitamos a que con distintos materiales realicen una tarjeta de invitación a la IAM para otros niños. A todos los niños se les darán las imágenes de Jesús, de la IAM y de las ovejas para que las peguen en cada una de las invitaciones.

Oración: “Señor ayúdanos a darte a conocer”

- A la familia.
- A los niños.
- A los más necesitados.
- Compromisos: Invitar a un amiguito del colegio, del barrio (ovejita) a sumarse a Infancia Misionera.



COMUNION MISIONERA

El Resucitado nos invita a estar con Él

Objetivo: que los chicos compartan la alegría de la resurrección con sus padres y los demás integrantes del grupo.

Contenido: Jesús nos enseña a predicar el evangelio en comunidad.

Recursos: Altar, Biblia, Vela, Lista con los apellidos de las familias que participan del encuentro, Globos, Mesa larga, torta, Carteles de Bienvenida para los papás etc...

Ambientación: Adornar el salón para una fiesta, preparar el lugar para que los niños puedan recibir y dar la bienvenida a sus padres.

Disponer de un sector apartado para levantar el altar y realizar la lectura.

Desarrollo del encuentro: empezamos con la oración dirigida por un padre de familia (se le motiva a un matrimonio a preparar una oración para el encuentro, para esto tiene 10 minutos, creatividad)

Después un canto-dinámica que sirve de presentación e integración de los participantes.

Organizamos dos grupos, puede ser niños por un lado y papás por otro.

Dinámica de actividad:

Al grupo 1, se le hace entrega de la lectura Efesios 6, 1-4

Al grupo 2, se le hace entrega de la lectura Marcos 16, 15-20

Los dos grupos reflexionan sobre la lectura.

Nos reunimos ante el altar y realizamos el siguiente modelo de reflexión:

- Comenten brevemente que lectura leyeron.
- ¿Cuál es la idea principal?
- ¿Cómo la vivo en mi familia?

Los invitamos a compartir a ejemplo de los discípulos de Jesús.

Oración

Canto de la Familia, nos agrupamos en familia y cantamos la canción.

Link: <https://www.youtube.com/watch?v=3S1oEQq-ZDk>

Compromiso: rezar cada día en familia

