

SUBSIDIO SEPTIEMBRE: LA BIBLIA

Catequesis misionera

Objetivo:

- Conocer que en la Biblia Dios nos manifiesta su amor

Recursos:

- Oraciones
- Libros
- Altar
- Copias de ¿Qué es la Biblia?
- Copias de la historia de salvación para cada niño
- Copias de juegos para cada niño según la edad



Oración inicial:

Jesús,
quiero escuchar tu voz
y seguir tus enseñanzas.
Quiero conocer tu vida, tus palabras,
tus gestos de amor verdadero.
Quiero prestar mucha atención
a lo que nos decís cada domingo en la Misa.
Quiero aprender a vivir como discípulo
y seguir tus pasos.
Abrí mi corazón,
mis oídos y mi inteligencia,
para que pueda recibir tu mensaje
y cambiar mi vida.
Quiero escuchar tu voz
para vivir cada día
más cerca de Dios. Amen





Experiencia de vida

El animador muestra a los niños la Biblia Gigante y otros varios libros más que puedan ser conocidos por los niños. Y dialoga con ellos sobre los libros, ¿Qué son? ¿Cómo son? ¿Qué diferencias hay entre ellos? ¿Para qué se usan?

Luego, se enfocarán especialmente en la Biblia y dialogará con los niños ¿En casa tenemos Biblia? ¿En qué lugar guardamos la Biblia? ¿Podemos guardar la Palabra de Dios en algún lugar importante de la casa? ¿En dónde? ¿Qué son para ustedes las buenas noticias? ¿Han recibido alguna vez una buena noticia? ¿Cuál?

Luego, junto a los niños y entre todos el animador llegará a la conclusión de qué es la Biblia

¿Qué es la Biblia? La palabra Biblia significa “Libritos”. Es la palabra de Dios, el anuncio de la Buena Nueva. Es el primer libro que se escribió, en la cual encontramos 73 libros. Se divide en 2 partes el Antiguo testamento y el Nuevo testamento.

- ✘ El **Antiguo Testamento** comienza con el relato de la creación y termina con el anuncio del nacimiento de Jesús. Son escritos que se narran antes del nacimiento de Jesús y reflejan la historia del pueblo de Israel. Nos prepara para la venida del Señor.
- ✘ El **Nuevo Testamento** Comienza con el nacimiento de Jesucristo. Narra el mensaje y vida de Jesús y el nacimiento de la Iglesia. Nos enseña el mensaje de la salvación y encontramos los escritos después de morir y resucitar Jesucristo

Fue escrita por hombres inspirados por Dios y por el Espíritu Santo. No deja tener vigencia con el pasar del tiempo, se adapta a los tiempos.

(Puede entregarse a los niños el cuadro anterior para que lo peguen en su cuadernito misionero)



Illuminación: Mc 6, (6-13)

Reflexión: Jesús envió a los 12 discípulos, en dos en dos iluminados por el Espíritu Santo, a predicar lo que Jesús les había enseñado. Dichas enseñanzas las encontramos en la Biblia, es por eso que Dios nos envía a predicar el evangelio como discípulos misioneros, la buena nueva



Celebración (dinámica):

☘ “El teléfono descompuesto”

Haga que los niños se sienten y jueguen al teléfono descompuesto para mostrarles qué tan difícil sería para las personas que escribieron la Biblia y para hacerlo con tanta precisión sería imposible sin la ayuda del E.S.

Ideas de frases a transmitir:


4-6: Dios nos habla en la Biblia.

7-9: Dios se comunica con nosotros a través de la Biblia.

10-12: Tú crees que la Biblia fue escrita por más de 35 hombres inspirados por Dios.

☘ La Biblia es una historia de Amor de Dios hacia nosotros, la leemos juntos y la coloreamos (anexo al final del subsidio)

☘ 4-6 años : Pintemos juntos



7-9 años

¿Quién lo escribió...?

Este laberinto de caminos usa los libros y cartas que se escribieron en el Nuevo Testamento con sus respectivos autores. ¿Te animas a descubrirlos siguiendo cada uno de ellos? Colorea cada camino con un color diferente.

10-12 años

CONOCER LA BIBLIA

NOMBRE: _____ CURSO: _____

1. Ordena y construye la frase:

ES LA DE BIBLIA PALABRA DIOS

2. Busca otras palabras en la sopa de letras:

C	V	P	A	L	A	B	A		
E	K	D	V	U	H	N	T	D	F
R	T	L	I	H	X	O	T	Z	
Y	E	H	W	V	P	O	J		
R	N	T	U	H	O	Q	S	Q	
R	K	N	M	I	L	I	O	V	
R	E	V	E	R	D	W	A	X	
O	E	D	M	U	S	V	D	P	A
L	T	A	I	O	V	I	T	S	H
T	E	N	T	A	R	E	N	T	O


Antes
Bible
Dios
Nuevo
Palabra
Testamento

3. ¿Cómo se llama el libro sagrado de los cristianos?

Se llama: _____



Compromisos misioneros: invitar a los niños a que escriban sus compromisos; personal, ambiental y más allá de las fronteras



Oración final:

Junto con los niños damos gracias a Dios por la Biblia porque nos ayuda a conocer a Dios y a ser felices. Los animadores dicen la siguiente frase y los niños deben repetirla o entregárselo a todos para leerla juntos

“Querido Dios:
Hoy está con nosotros la Biblia.
Gracias por este libro que nos regalaste.
Vamos a escucharlo siempre con mucha
atención.
Gracias querido Dios”
Amén

ESPIRITUALIDAD MISIONERA

Objetivo:

- Escuchar a Dios que nos habla a través de la Biblia



Oración Inicial

Señor Jesús te damos gracias por volvernos
A reunir en tu nombre.
Por hablamos siempre a través de tu palabra.
Por ser tus niños amados.
Y en especial por que nos invitas a ser tu evangelio vivo.
Ayúdanos Espíritu Santos a abrir nuestros corazones



Experiencia de vida:

- ☒ Dialogar con los niños sobre cómo ha sido su semana, y cómo han vivido sus compromisos
- ☒ Recordar juntos lo vivido en el encuentro de catequesis



Iluminación: Salmo 119,105

El animador invita a los niños a sentarse alrededor del altar misionero, el mismo deberá tener colocado a los pies un corazón de cartulina con una pequeña vela encendida. Luego el animador le hace entrega de las siluetas de las lámparas y lee el salmo nuevamente.



Preguntitas

- ✿ ¿Por qué se compara la palabra con una lámpara?
- ✿ ¿Para qué sirve una lámpara?
- ✿ ¿Cómo puede ayudarnos la Palabra de Dios a nosotros?
- ✿ ¿Qué podemos aprender de la Biblia?

Reflexión: La palabra de Dios es la luz que siempre iluminara nuestras vidas, en la Palabra de Dios nos habla de su amor infinito, y bien a traer luz en medio de nuestras alegrías y tristezas.



Celebración (dinámica) Luego de la reflexión le damos la lamparita para que la peguen el cuaderno y realizamos los señaladores para misionar la próxima semana.

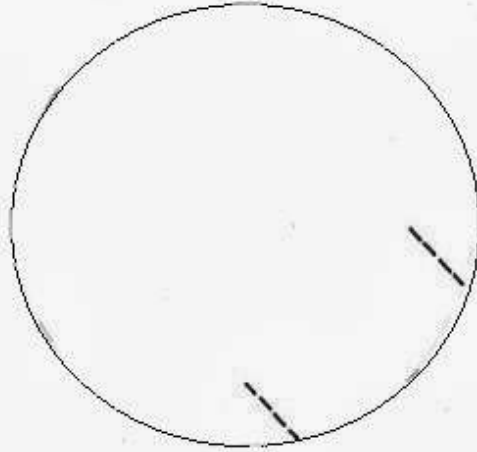

	
<p>"Tu palabra es una lámpara en mis pasos y una luz en mi camino" Sal 119,105</p>	<p>"Tu palabra es una lámpara es mis pasos y una luz en mi camino" Sal 119,105</p>

Armamos señaladores y tarjetitas para la misión del próximo sábado (dejamos varias opciones para que puedan elegir de acorde a sus gustos y las edades)


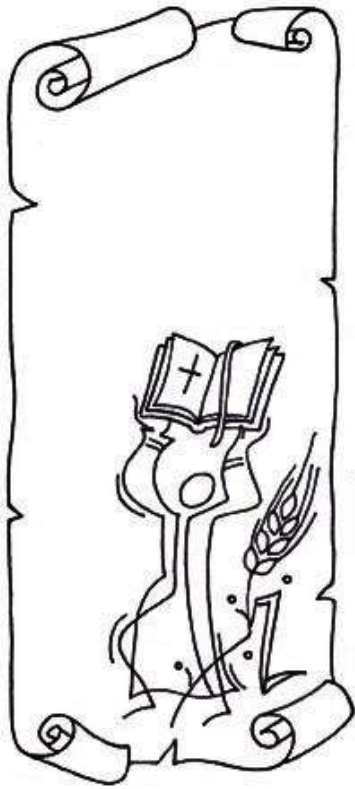
🍷 Opción 1




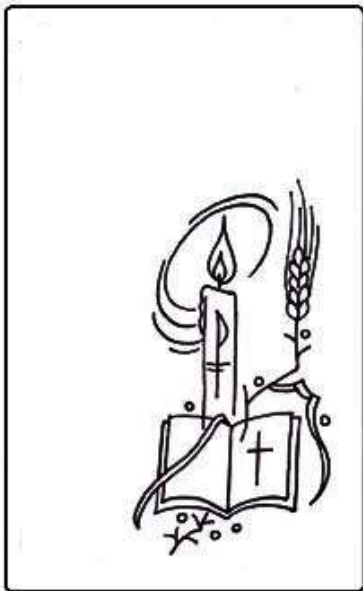
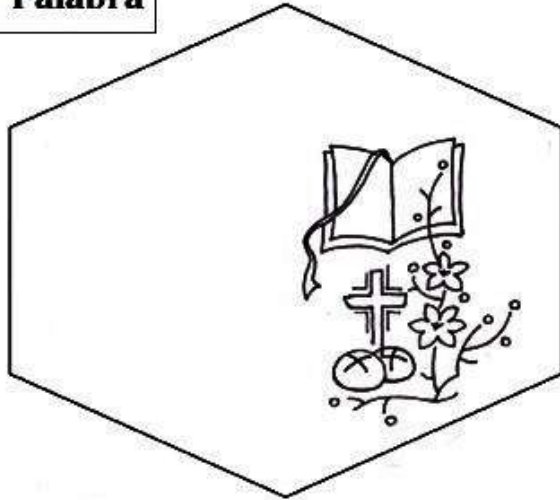
1. Marcar con lápiz negro la base de la tarjeta y el halo sobre cartulina de colores y recortarlos.
2. Fotocopiar la cantidad de figuras de Jesús o de María que vayamos a necesitar y recortarlos por el borde. Colorear la figura con marcadores de colores como en el modelo terminado.
3. Doblar suavemente la figura por el medio.
4. Hacer los cortes en el halo por donde lo indican las líneas de puntos en el molde, y colocarlo por detrás de la figura. Cuando lo tengamos colocado a nuestro gusto, aplicamos un poco de pegamento en el halo que toca los hombros de la figura para que no se mueva.
5. Ponemos pegamento en la parte superior del halo y lo pegamos al señalador dejando que se levante la figura como en el ejemplo.



🍷 Opción 2



Palabra



🍷 Opción 3

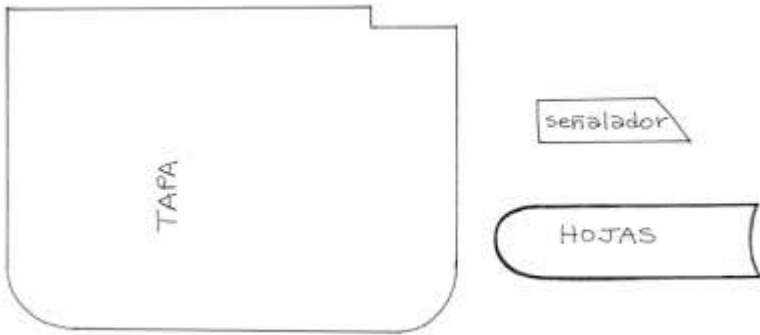
Biblia tarjeta

Materiales necesarios: cartulina de colores (a gusto), tijeras, lápiz negro, marcadores de colores, pegamento, regla.



Indicaciones:












- * Imprima y recorte los moldes.
- * Marque los moldes sobre la cartulina del color correspondiente, y luego recórtelos.
- * Pegue las hojas sobre la tapa de la biblia.
- * Dibuje las líneas de las hojas y luego pegue el señalador. Si queda demasiado largo, recorte la punta sesgada.
- * Dibuje las líneas de la tapa con regla, con marcadores de colores. Si agrega la cruz, dibújela bien arriba para tener lugar para escribir debajo.



Compromisos: El animador invita a los niños a pensar y escribir sus compromisos



Oración final:

<p>Oración « Padre Nuestro »</p> <p>Padre Nuestro que estás en los cielos </p> <p>Santificado sea tu nombre.</p> <p>Venga a nosotros  tu reino </p> <p>Hágase tu voluntad aquí en la tierra </p> <p>Como en el cielo </p> <p>Danos hoy nuestro de cada día </p>	<p>Perdona nuestras ofensas </p> <p>Como también nosotros  perdonamos</p> <p>a los que nos ofenden. </p> <p>No nos dejes caer en tentación </p> <p>Y líbranos del mal  Amén - Mateo 6:9-13</p>
--	---

SERVICIO MISIONERO

OBJETIVO

- Transmitir el mensaje de amor escrito en la Biblia

RECURSOS

- Altar Misionero
- Biblia
- Imagen para cada niño de La Biblia es...
- Señaladores para entregar



Oración de inicio

Ven Espíritu Santo y alegra nuestros corazones
 Para que a través de ti podamos compartir
 La alegría del encuentro con tu Palabra,
 Acompáñanos en nuestra misión. Amen



Experiencia de vida:

- ☘ Recordamos los compromisos y dialogamos cómo nos fue con ellos
- ☘ Recordamos lo vivido y aprendido de la Biblia a través de la siguiente imagen



Iluminación

Mt 28,18 Jesús se acercó a ellos y les hablo así: “Me ha sido dado todo poder en el cielo y en la tierra. Id, pues, y haced discípulos míos a todas las gentes bautizándolas en el nombre del Padre y del Hijo y del Espíritu Santo, y enseñándoles a guardar todo lo yo os he mandado. Y he aquí que yo estoy con vosotros todos los días hasta el fin del mundo” Palabra del Señor.



Servicio misionero

Partiremos a misionar y le comentaremos a la gente que setiembre es el mes de la Biblia, y que Jesús es Palabra de vida eterna.
Le entregaremos los señaladores.



Compromisos



Oración final:

Damos gracias a nuestro Papá Dios por lo vivido hoy en la misión. Podemos pedir a los niños que compartan algo de lo vivido y rezar por las personas que visitamos.

Comunión misionera

Objetivo:

- Compartir lo aprendido en los encuentros anteriores.

Recursos:

- Lugar para realizar una dramatización
- Cantidad de hojas necesarias con preguntas, según la cantidad en la que se divida el grupo.



Oración inicial:

Jesús,
quiero escuchar tu voz
y seguir tus enseñanzas.
Quiero conocer tu vida, tus palabras,
tus gestos de amor verdadero.
Quiero prestar mucha atención

a lo que nos decís cada domingo en la Misa.
Quiero aprender a vivir como discípulo
y seguir tus pasos.
Abrí mi corazón,
mis oídos y mi inteligencia,
para que pueda recibir tu mensaje
y cambiar mi vida.
Quiero escuchar tu voz
para vivir cada día
más cerca de Dios. Amen



Experiencia de Vida:

- El animador dialoga con los niños sobre sus compromisos y la semana
- Realiza junto a ellos una “evaluación” sobre el servicio misionero realizado la semana anterior



Illuminación: Jn 17, 21 – 22

Jesús nos invita a ser más unidos para así ser mejores misioneros y llevar su Palabra a todos lados



Celebración (dinámica)





- ☘ Canciones de animación: Hay un mensaje en la Biblia
Dios es amor
- ☘ Fiesta de la Biblia: festejamos que Dios nos habla en la Biblia y nos da su amor.
Compartimos la merienda y realizamos juegos todos juntos







Oración Final: El animador propone un **momento de oración** compartida de agradecimiento por todo lo compartido

Agradecemos a la Arquidiócesis de Mendoza por compartir con la IAM de Argentina la Escuela con Jesús.

ANEXOS

<p>http://www.infancia-misionera.com</p> <p>¡Dios puede hacer cosas maravillosas!</p> <p>¡Dios puede hacer cosas maravillosas!</p>	 <p>Dios enseñó a Jonás la misericordia y la compasión.</p>
<p>¡Dios puede hacer cosas maravillosas!</p> <p>¡Dios puede hacer cosas maravillosas!</p> <p>¡Dios puede hacer cosas maravillosas!</p>	 <p>Dios ayudó a Daniel a que no fuera devorado por los leones.</p>
<p>¡Dios puede hacer cosas maravillosas!</p> <p>¡Dios puede hacer cosas maravillosas!</p> <p>¡Dios puede hacer cosas maravillosas!</p>	 <p>Dios ayudó a David a vencer a Goliath.</p>
<p>¡Dios puede hacer cosas maravillosas!</p> <p>¡Dios puede hacer cosas maravillosas!</p> <p>¡Dios puede hacer cosas maravillosas!</p>	 <p>Dios le dio a Moisés las tablas de la Ley para que las cumplieramos.</p>

<p>¡Dios puede hacer cosas maravillosas!</p> <p>¡Dios puede hacer cosas maravillosas!</p>	<p>¡Dios puede hacer cosas maravillosas!</p> <p>¡Dios puede hacer cosas maravillosas!</p>	<p>¡Dios puede hacer cosas maravillosas!</p> <p>¡Dios puede hacer cosas maravillosas!</p>	<p>¡Dios puede hacer cosas maravillosas!</p> <p>¡Dios puede hacer cosas maravillosas!</p>
 <p>Dios envía al Espíritu Santo para ayudarnos</p>	 <p>Jesus desde el cielo nos protege.</p>	 <p>Y al tercer día Jesus RESUCITÓ!!!</p>	 <p>Jesus murió crucificado en la cruz por todos NOSOTROS</p>
<p>¡Dios puede hacer cosas maravillosas!</p> <p>¡Dios puede hacer cosas maravillosas!</p>	<p>¡Dios puede hacer cosas maravillosas!</p> <p>¡Dios puede hacer cosas maravillosas!</p>	<p>¡Dios puede hacer cosas maravillosas!</p> <p>¡Dios puede hacer cosas maravillosas!</p>	<p>¡Dios puede hacer cosas maravillosas!</p> <p>¡Dios puede hacer cosas maravillosas!</p>



La Biblia es Palabra de Dios y Jesús la Palabra encarnada

La Biblia es...



refugio escudo camino luz



timón brújula señal GPS que conduce al cielo

La Biblia es...



Puerta de la FE ESPERANZA para el mundo receta de CARIDAD